








Legende:

Kran 1: Wolff 262 FLHh 47.5 m
Ausladung 55 m
Max. Tragkraft bei 55 m: 4.85 t

Kran 2: Wolff 262 FLHh 36 m
Ausladung 50 m
Max. Tragkraft bei 50 m: 5.70 t

-  Bauwand
-  Gerüst
-  Sichtkegel Überwachungskamera
-  Standort Überwachungskamera
-  SDMA
-  Wasser Entnahmestelle
-  Stromanschluss 125 A

Gebäude, Adresse: Glasi Bülach, Haus A N-1161-0228
 Planinhalt: **Bauinstallationsplan Phase 2 Rohbau, 1:500**
 Plannummer: **22-015-01, Seite 1/3**
 Format: A3 (42x29.7)
 Datum/gez.: 17.11.2022/ab
 Referenzhöhe: ±0.00 = n.n. m.ü.M.



Baupool Integral AG
 Im Wingert 36a
 8049 Zürich
 +41 44 342 91 11
 www.baupool.ag